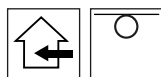


ARABESQUE

by Adriana Lohmann



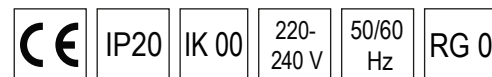
UTILIZZO



LED



CARATTERISTICHE



DESCRIZIONE


Lampada lineare a soffitto per installazioni d'interno a luce diffusa. Ideale in ambienti dove si richiedono forme sinuose, eteree, fluttuanti ed eleganti. Struttura in metallo piegato, lavorato a laser e verniciato. Cover in metallo cromato o dorato con finitura galvanica. Elementi decorativi traslucidi in terylene colore bianco madreperla, cromo, oro o rame. Gli elementi sono ornati da preziose gemme in cristallo. La scelta dei colori, delle finiture e delle lunghezze degli elementi è personalizzabile. Equipaggiata con circuiti led ad elevato indice di resa cromatica (CRI90) ed alta efficienza energetica. Piastra dissipante in metallo tagliata a laser. Alimentatore elettronico incorporato. Tutti gli alimentatori elettronici sono dotati di protezione termica e cortocircuito, contro le extra-tensioni di rete e dai sovraccarichi.

COMPOSIZIONE CODICE

Completare il codice inserendo il numero corrispondente al colore desiderato, nell'apposito spazio

COLORI STRUTTURA

 Finitura Cromata: **0**

 Finitura Oro: **2**

altri colori a richiesta

COLORI ELEMENTI

 Oro: **2**

 Cromo: **0**

 Madreperla: **1**

 Rame: **3**

ARABESQUE SL800

IP20

VERSIONE

POTENZA

FLUSSO¹

LED

27W

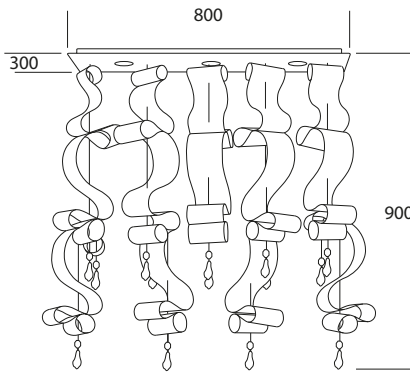
3240lm

CODICE

CCT 3000°K
CRI > 90

C001 .W

struttura elementi



A richiesta versioni LED più luminose

ARABESQUE

by Adriana Lohmann



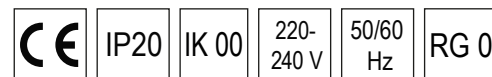
UTILIZZO



LED



CARATTERISTICHE




DESCRIZIONE

Lampada rotonda a soffitto per installazioni d'interno a luce diffusa. Ideale in ambienti dove si richiedono forme sinuose, eteree, fluttuanti ed eleganti. Struttura in metallo stampato, lavorato a laser e verniciato. Cover in metallo cromato o dorato con finitura galvanica. Elementi decorativi traslucidi in terylene colore bianco madreperla, cromo, oro o rame. Gli elementi sono ornati da preziose gemme in cristallo. La scelta dei colori, delle finiture e delle lunghezze degli elementi è personalizzabile. Equipaggiata con circuiti led ad elevato indice di resa cromatica (CRI90) ed alta efficienza energetica. Piastra dissipante in metallo tagliata a laser. Alimentatore elettronico incorporato. Tutti gli alimentatori elettronici sono dotati di protezione termica e cortocircuito, contro le extra-tensioni di rete e dai sovraccarichi.

COMPOSIZIONE CODICE

Completare il codice inserendo il numero corrispondente al colore desiderato, nell'apposito spazio

COLORI STRUTTURA

 Finitura Cromata: **0**

 Finitura Oro: **2**

altri colori a richiesta

COLORI ELEMENTI

 Oro: **2**

 Cromo: **0**

 Madreperla: **1**

 Rame: **3**

ARABESQUE R300

IP20

VERSIONE

POTENZA

FLUSSO¹

LED

12W

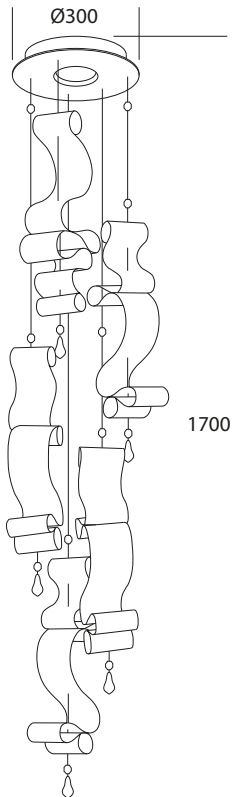
1440lm

CODICE

CCT 3000°K
CRI > 90

C002 .W

struttura elementi



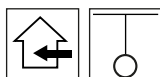
A richiesta versioni LED più luminose

ARABESQUE

by Adriana Lohmann



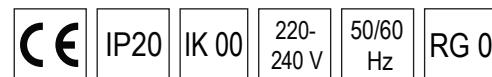
UTILIZZO



LED



CARATTERISTICHE



DESCRIZIONE


Lampada rotonda a soffitto per installazioni d'interno a luce diffusa. Ideale in ambienti dove si richiedono forme sinuose, eteree, fluttuanti ed eleganti. Struttura in metallo stampato, lavorato a laser e verniciato. Cover in metallo cromato o dorato con finitura galvanica. Elementi decorativi traslucidi in terylene colore bianco madreperla, cromo, oro o rame. Gli elementi sono ornati da preziose gemme in cristallo. La scelta dei colori, delle finiture e delle lunghezze degli elementi è personalizzabile. Equipaggiata con circuiti led ad elevato indice di resa cromatica (CRI90) ed alta efficienza energetica. Piastra dissipante in metallo tagliata a laser. Alimentatore elettronico incorporato. Tutti gli alimentatori elettronici sono dotati di protezione termica e cortocircuito, contro le extra-tensioni di rete e dai sovraccarichi.

COMPOSIZIONE CODICE

Completare il codice inserendo il numero corrispondente al colore desiderato, nell'apposito spazio

COLORI STRUTTURA

 Finitura Cromata: **0**

 Finitura Oro: **2**

altri colori a richiesta

COLORI ELEMENTI

 Oro: **2**

 Cromo: **0**

 Madreperla: **1**

 Rame: **3**

ARABESQUE R500

IP20

VERSIONE

POTENZA

FLUSSO¹

LED

36W

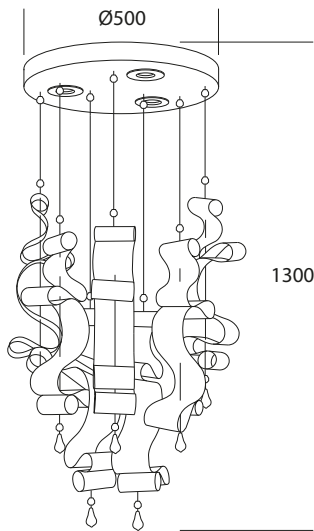
4320lm

CODICE

CCT 3000°K
CRI > 90

C003 .W

struttura elementi



A richiesta versioni LED più luminose