

EQUOS

by KD Lab



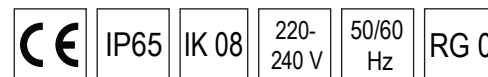
UTILIZZO



LED



CARATTERISTICHE







DESCRIZIONE

Lampada da parete per l'illuminazione con effetti architettonici. Struttura in estruso di alluminio lega 6060/T6. Particolari in pressofusione di alluminio. Verniciatura in polvere poliestere e trattamento di fosfatazione per aumentare la resistenza alla corrosione. Diffusore in vetro temperato trasparente. Viti in acciaio inox AISI 316. Guarnizione in silicone adatta a resistere a temperature molto elevate. Equipaggiata con COB LED ad elevato indice di resa cromatica (CRI90) ed alta efficienza energetica. Parabola riflettente e lente di regolazione del fascio luminoso. Piastra dissipante in alluminio estruso ad alto spessore. Alimentatore elettronico incorporato nella base, con doppio isolamento elettrico classe 2. Tutti gli alimentatori elettronici sono dotati di protezione termica e cortocircuito, contro le extra-tensioni di rete e dai sovraccarichi.

COMPOSIZIONE CODICE

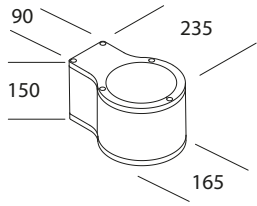
Completare il codice inserendo il numero corrispondente al colore desiderato, nell'apposito spazio

COLORI DI SERIE


	RAL 9016 - Bianco goffrato: 1
	RAL 9007 - Grigio goffrato: 6
	RAL 9005 - Nero goffrato: 7
	Ruggine: 8

altri colori a richiesta

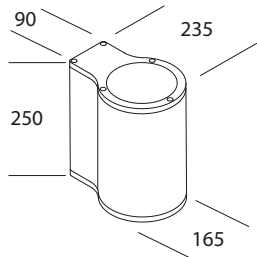
EQUOS 1

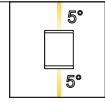
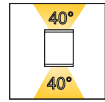
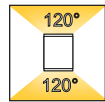
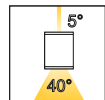



IP65	VERSIONE	POTENZA	FLUSSO ¹
	LED	6W	500lm
	LED	16W	2000lm
	LED	16W	2000lm

CODICE		
	CCT 3000°K CRI>90	CCT 4000°K CRI>90
	L052 <input type="checkbox"/> .W	L052 <input type="checkbox"/> .N
	L053 <input type="checkbox"/> .W	L053 <input type="checkbox"/> .N
	L054 <input type="checkbox"/> .W	L054 <input type="checkbox"/> .N

EQUOS 2



IP65	VERSIONE	POTENZA	FLUSSO ¹
	LED	12W	1000lm
	LED	32W	4000lm
	LED	32W	4000lm
	LED	22W	2500lm

	CCT 3000°K CRI>90	CCT 4000°K CRI>90
	L055 <input type="checkbox"/> .W	L055 <input type="checkbox"/> .N
	L056 <input type="checkbox"/> .W	L056 <input type="checkbox"/> .N
	L057 <input type="checkbox"/> .W	L057 <input type="checkbox"/> .N
	L058 <input type="checkbox"/> .W	L058 <input type="checkbox"/> .N

A richiesta versioni LED più luminose